

## Simplifiez-vous la Clause !

Un chargé de clauses sociales existe près de chez vous. **Il vous aide à :**

- Comprendre les objectifs d'une clause sociale
- Identifier vos besoins de recrutement et les solutions adéquates
- Trouver des candidats éligibles ayant les compétences ou à former
- Intégrer le salarié dans l'entreprise et assurer son suivi

**Vous êtes :** artisan, responsable RH, conducteur de travaux, gérant d'une société de services ou encore dirigeant d'une structure d'insertion...

Les partenaires de la mission Clause sociale 34 vous accompagnent.



pôle emploi



Votre contact

# ENTREPRISES RÉPONDRE À UN MARCHÉ AVEC CLAUSE SOCIALE

# Clause Sociale 34






**Votre engagement en faveur de l'emploi  
Notre engagement à vos côtés**



## Responsabilité Sociétale de l'Entreprise




Votre engagement sociétal vous permet de remporter des marchés.

En répondant à un marché avec clause sociale, vous réservez une partie de l'emploi généré à des personnes en recherches d'emploi répondant aux critères suivants :

-  Demandeurs d'emploi de longue durée (+ 12 mois)
-  Jeunes de moins de 26 ans en difficulté d'insertion
-  Bénéficiaires de minima sociaux
-  Personnes reconnues travailleur handicapé
-  Demandeurs d'emploi de + de 50 ans

**ATTENTION :** l'éligibilité du public doit être validée avant l'embauche par le chargé de clauses sociales.

## 3 solutions de recrutement

-  **L'embauche directe** en CDI, CDD ou contrat en alternance
-  **La sous-traitance** ou co-traitance avec une structure d'insertion (Atelier et chantier d'insertion, Entreprise d'insertion, Entreprise adaptée, ESAT\*)
-  Le recours à **la mise à disposition de personnel** via les associations intermédiaires, les entreprises de travail temporaire d'insertion, les agences d'intérim et les GEIQ\*\*.

\* ESAT : établissement ou service d'aide par le travail  
\*\* GEIQ : groupement d'employeur pour l'insertion et la qualification

## VRAI ou FAUX ??

Les clauses sociales complexifient l'exécution du marché et la ralentissent   FAUX

Les TPE peuvent répondre à un marché avec clause sociale   VRAI

Les clauses sociales ne permettent pas les recrutements pérennes   FAUX

Les entreprises dépassent largement leur engagement initial   VRAI

Les candidats éligibles n'ont aucune compétence   FAUX

